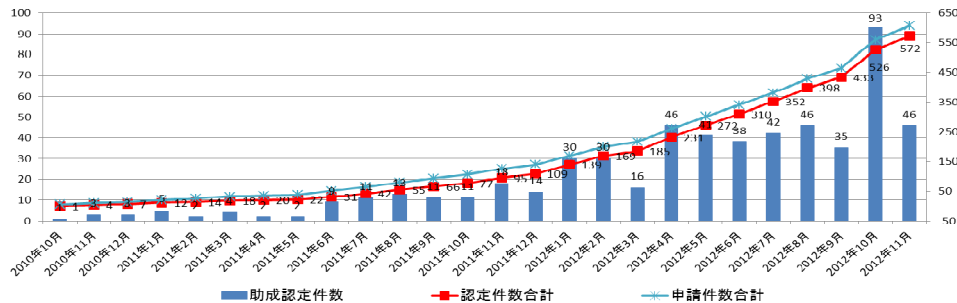


つばさ支援基金用資料

日本臨床研究支援ユニット 臨床研究コールセンター 20121129 作成

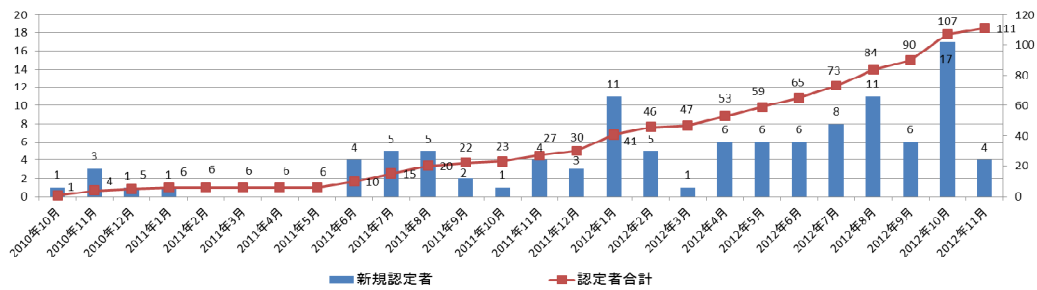
1. 諮問会議申請件数、認定件数

2010年10月から2012年11月までの申請件数合計606件、認定件数合計572件



2. 新規助成認定者数

2010年10月から2012年11月までの合計認定者数111名



3. 電話問合せ者の属性

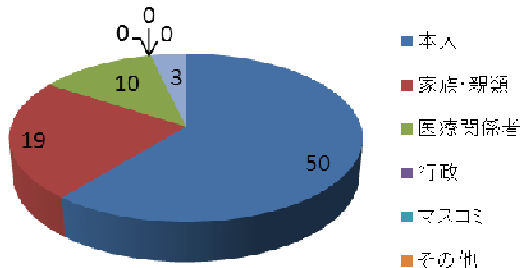


Figure.3 第5期の新規電話問合せ82件

4. 対象疾患

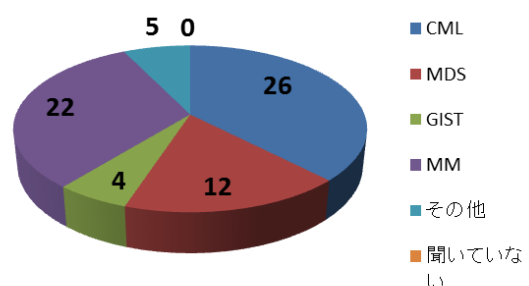


Figure.4 第5期の新規電話問合せ82件

5. 電話問合せ地域

Table.1 電話県別件数

| | | | | | |
|-------|-----|---------|-----|------|------|
| 北海道地方 | | 東海地方 | | 四国地方 | |
| 北海道 | 70 | 愛知県 | 40 | 香川県 | 20 |
| 東北地方 | | 岐阜県 | 14 | 徳島県 | 40 |
| 青森県 | 12 | 三重県 | 19 | 愛媛県 | 21 |
| 秋田県 | 38 | 静岡県 | 68 | 高知県 | 41 |
| 岩手県 | 14 | 北陸地方 | | 九州地方 | |
| 山形県 | 12 | 富山県 | 16 | 福岡県 | 83 |
| 宮城県 | 16 | 石川県 | 21 | 佐賀県 | 6 |
| 福島県 | 49 | 福井県 | 10 | 長崎県 | 31 |
| 関東地方 | | 関西・近畿地方 | | 大分県 | 37 |
| 東京都 | 144 | 滋賀県 | 24 | 熊本県 | 51 |
| 神奈川県 | 106 | 京都府 | 36 | 富崎県 | 66 |
| 埼玉県 | 87 | 大阪府 | 177 | 鹿児島県 | 22 |
| 千葉県 | 64 | 兵庫県 | 60 | 沖縄県 | 57 |
| 栃木県 | 36 | 奈良県 | 26 | | |
| 茨城県 | 33 | 和歌山県 | 11 | 合計 | 1924 |
| 群馬県 | 14 | 中国地方 | | | |
| 甲信越地方 | | 岡山県 | 62 | | |
| 山梨県 | 9 | 広島県 | 59 | | |
| 長野県 | 21 | 鳥取県 | 2 | | |
| 新潟県 | 55 | 島根県 | 9 | | |
| | | 山口県 | 15 | | |

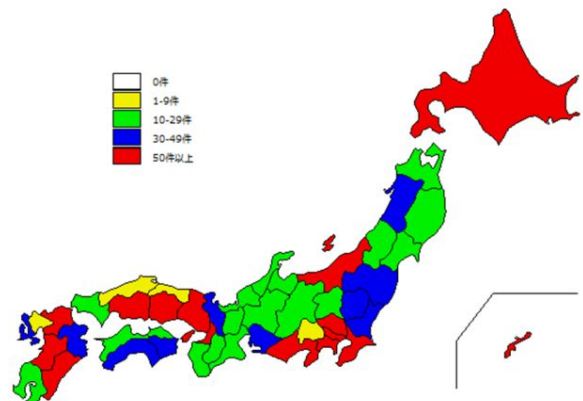


Figure.5 2010年10月1日-2012年11月20日の問合せ総数1924件について分類